

Результаты ВПР по немецкому языку в 11 классах ОУ Московского района Санкт-Петербурга

Оглавление

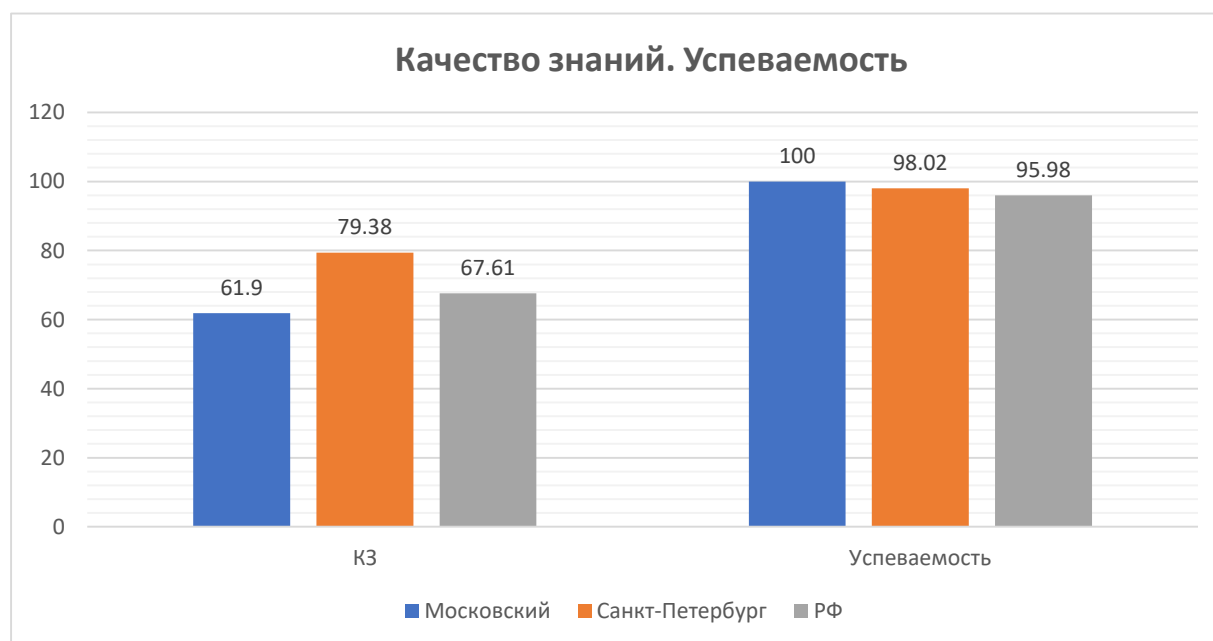
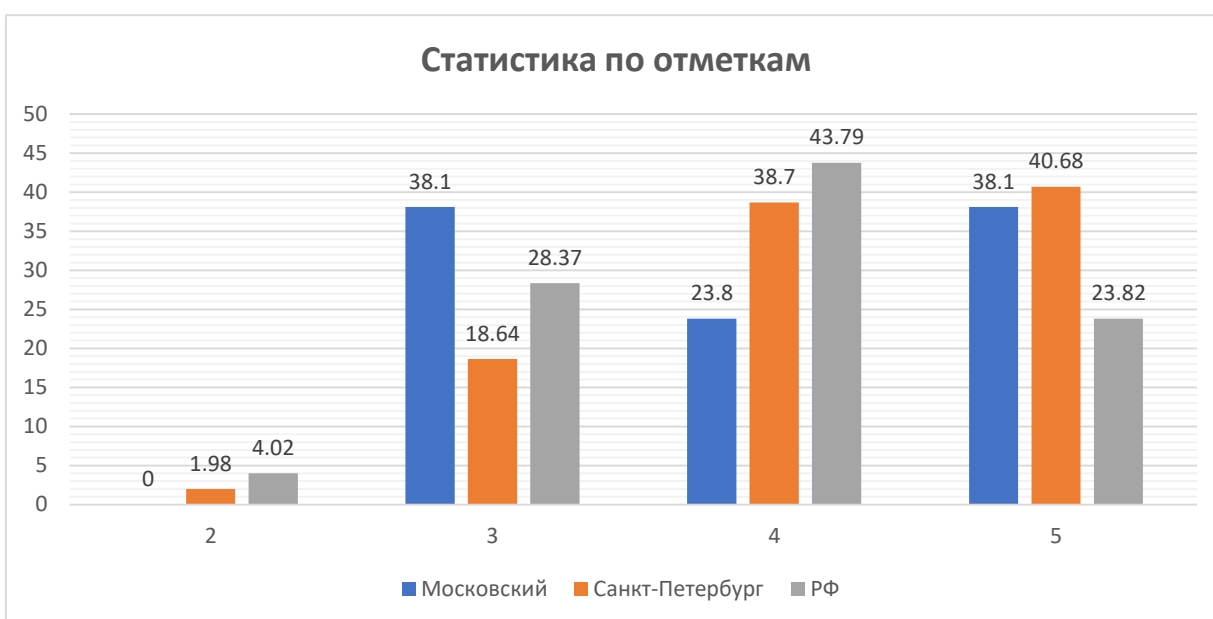
Статистика по отметкам (%)	2
Распределение первичных баллов	3
Выполнения заданий	5
Выполнение заданий группами учащихся по уровню подготовки	6
Достижение требований ФГОС НОО	7

Во всероссийской проверочной работе по немецкому языку для 11 классов приняли участие 1 ОУ района, всего 21 учащийся.

Статистика по отметкам (%)

Результаты по ОУ ВПР

№ п/п	Наименование ОУ	Кол-во уч-ков	% "2"	% "3"	% "4"	% "5"	% КЗ	% Успеваемость
1	ГБОУ СОШ №356	21	0,00	38,10	23,80	38,10	61,9	100
	Московский	21	0,00	38,10	23,80	38,10	61,9	100
	Санкт-Петербург	354	1,98	18,64	38,70	40,68	79,38	98,02
	РФ	4798	4,02	28,37	43,79	23,82	67,61	95,98



Гистограмма соответствия отметок за выполненную работу и отметок по журналу



Таблица соответствия отметок за выполненную работу и отметок по журналу

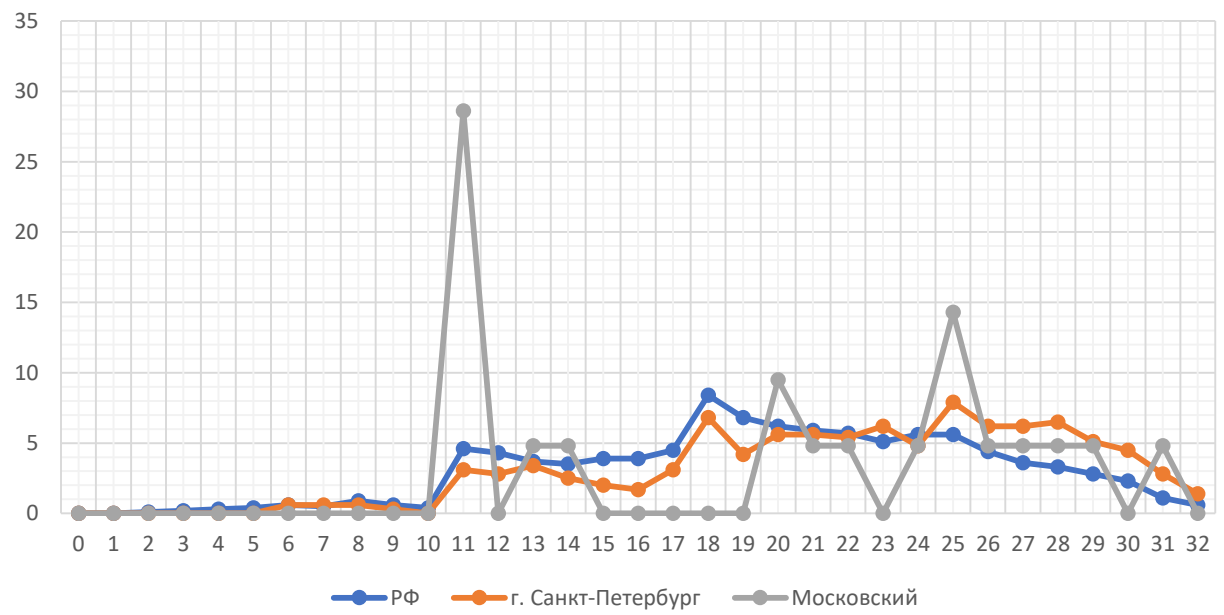
	Количество уч.	%
Понизили (Отметка < Отметка по журналу) %	5	23,81
Подтвердили (Отметка = Отметке по журналу) %	14	66,67
Повысили (Отметка > Отметка по журналу) %	2	9,52
Всего:	21	100

Распределение первичных баллов

Максимальный первичный балл: 32



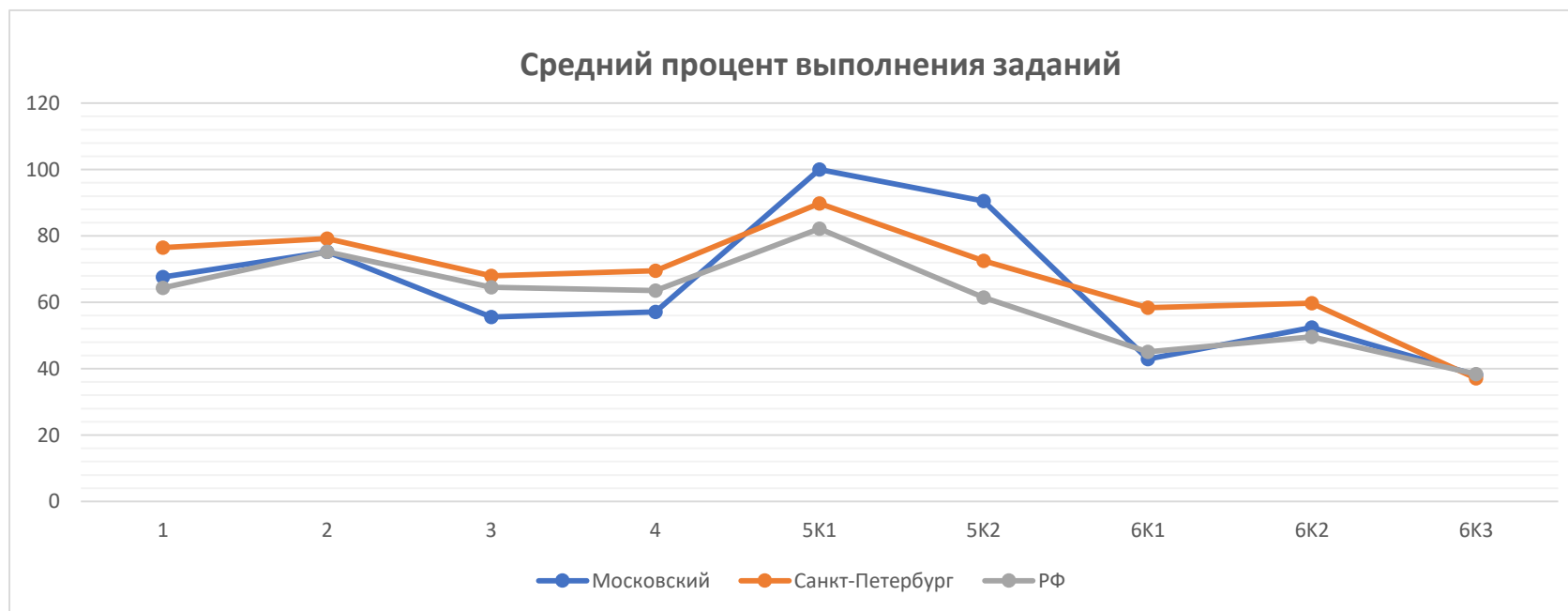
Распределение первичных баллов



Выполнения заданий

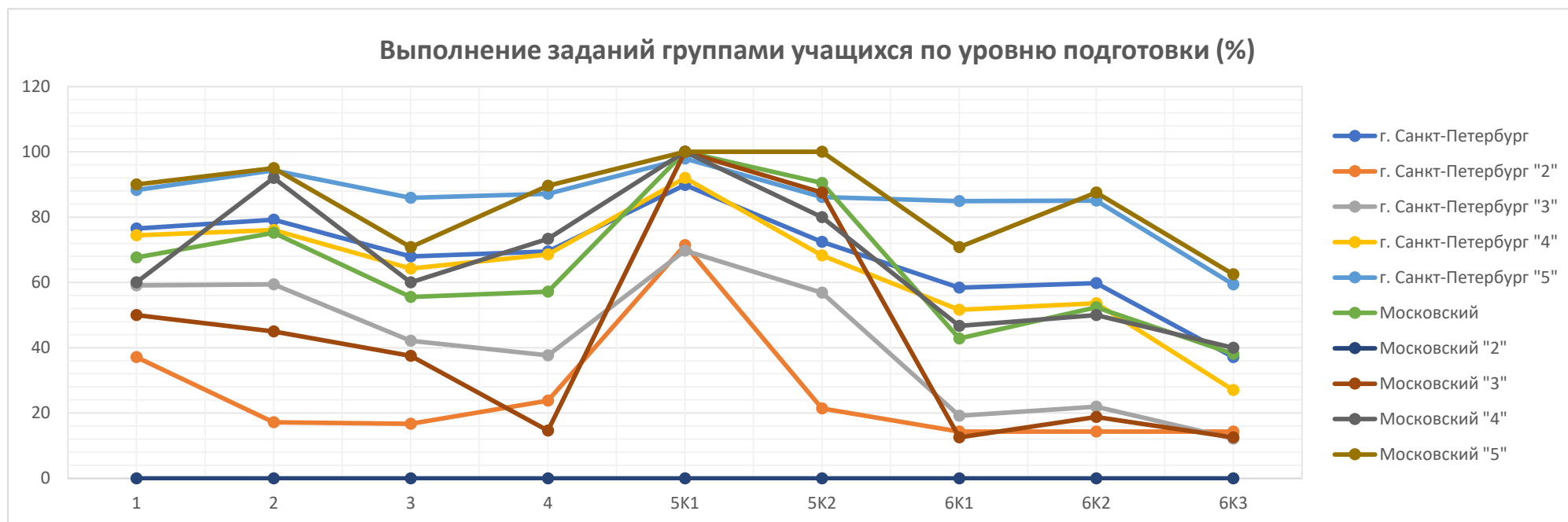
Средний процент выполнения заданий по ОУ в % от числа участников

Группы участников	Кол-во участников	1	2	3	4	5К1	5К2	6К1	6К2	6К3
		5	5	6	6	1	2	3	2	2
ГБОУ СОШ №356	21	67,62	75,24	55,56	57,14	100	90,48	42,86	52,38	38,1
РФ	4798	64,32	75,24	64,57	63,51	82,18	61,42	45,06	49,57	38,4
Санкт-Петербург	354	76,5	79,21	67,98	69,49	89,83	72,46	58,38	59,75	37,15
Московский	21	67,62	75,24	55,56	57,14	100	90,48	42,86	52,38	38,1



Выполнение заданий группами учащихся по уровню подготовки

Группы участников	Кол-во участников	1	2	3	4	5К1	5К2	6К1	6К2	6К3
		5	5	6	6	1	2	3	2	2
РФ	4798	64,32	75,24	64,57	63,51	82,18	61,42	45,06	49,57	38,4
г. Санкт-Петербург	354	76,5	79,21	67,98	69,49	89,83	72,46	58,38	59,75	37,15
Московский	21	67,62	75,24	55,56	57,14	100	90,48	42,86	52,38	38,1
Ср.% вып. уч. гр.баллов 2	0	0	0	0	0	0	0	0	0	0
Ср.% вып. уч. гр.баллов 3	8	50	45	37,5	14,58	100	87,5	12,5	18,75	12,5
Ср.% вып. уч. гр.баллов 4	5	60	92	60	73,33	100	80	46,67	50	40
Ср.% вып. уч. гр.баллов 5	8	90	95	70,83	89,58	100	100	70,83	87,5	62,5



Достижение требований ФГОС НОО

Проверяемый элемент содержания/ требования к уровню подготовки выпускников	Средний % выполнения			
	Макс балл	Московский	СПб	РФ
	32	21 уч.	354 уч.	4798 уч.
1. Аудирование: понимание в прослушанном тексте запрашиваемой информации	5	67,62	76,5	64,32
2. Чтение: понимание основного содержания текста	5	75,24	79,21	75,24
3. Грамматические навыки	6	55,56	67,98	64,57
4. Лексико-грамматические навыки	6	57,14	69,49	63,51
5К1. Осмысленное чтение текста вслух	1	100	89,83	82,18
5К2. Осмысленное чтение текста вслух	2	90,48	72,46	61,42
6К1. Тематическое монологическое высказывание (описание выбранной фотографии)	3	42,86	58,38	45,06
6К2. Тематическое монологическое высказывание (описание выбранной фотографии)	2	52,38	59,75	49,57
6К3. Тематическое монологическое высказывание (описание выбранной фотографии)	2	38,1	37,15	38,4

